


viernes 19 de junio de 2020

## Castillo de Aroche

### Descripción

 La fortificación de Aroche responde a un primitivo *hisn* andalusí construido en época almohade, para la defensa del avance portugués hacia el Algarve y el Valle del Guadalquivir, como sucedió en Moura y Serpa. En época islámica estuvo integrada en la *Cora* de *Beja*. Tras su conquista, a manos de la Orden Militar del Hospital, en su apoyo en armas al reino de Portugal, y su posterior adscripción jurisdiccional a la corona de Castilla, pasó a integrarse en la Banda Gallega que articulaba la defensa pasiva del amplio alfoz de Sevilla en su límite noroccidental. Su ubicación en altura le dota de un amplio control visual de los llanos del Chanza, paso natural de penetración histórica de este territorio desde tierras alentejanas.

El castillo presenta traza poligonal sensiblemente rectangular, con diez lienzos y diez torres prismáticas, y contaba con dos puertas. La principal se corresponde con el actual acceso, aunque se disponía en recodo, y la poterna, conocida como *puerta de la Reina* y decorada con alfiz, es de ingreso directo. Los lienzos y torres de la fase fundacional estaban contruidos con tapial, conformando paños de muralla almenados. Ya en época Moderna, en el contexto de las Guerras con Portugal (s. XVII y XVIII), se dispusieron refuerzos coronando las fábricas con un parapeto corrido. Las torres son macizas y contaban con cámaras en una cota superior a la del camino de ronda, a excepción de la torre del ángulo Sureste, donde se han documentado saeteras que evidencian estancias en su interior y a la cual se adosó, en el s. XV, una cámara abovedada, a modo de torre del Homenaje.

La Consejería de Cultura de la Junta de Andalucía acometió obras de restauración del castillo de Aroche entre las anualidades 2007 y 2009, habilitándose en el contexto de las mismas el acceso al recinto fortificado a través de la Puerta de la Reina.

**Visitable** (ver horarios)

**Horario:** Del 1 de octubre al 14 de mayo: de viernes a domingo y festivos de 10.00 a 14.00 y de 15:00 a 17:00 h.

Del 14 de mayo al 30 de septiembre: de miércoles a domingo y festivos de 11.00 a 15.00 h.


Todos los grupos deben concertar las visitas con al menos 24 horas. Fuera de estos horarios sólo se hacen visitas guiadas previa cita (con al menos 24 horas de antelación) al teléfono abajo indicado.

**Información de contacto:**

Teléfono: + 34 959 140 201.

Web: <http://aytoaroche.es> [ <http://aytoaroche.es> ]

## Castelo de Aroche

 A fortificação de Aroche corresponde a um primitivo *hisn* andaluz construído no período almóada para defender-se do avanço português rumo ao Algarve e ao Vale do Guadalquivir, como ocorreu em Moura e Serpa. Durante o período Islâmico foi integrado na *Cora* de *Beja*. Depois de sua conquista, pela Ordem Militar do Hospital, devido ao seu apoio em armas ao reino de Portugal e sua posterior atribuição jurisdiccional à Coroa de Castela, passou a integrar-se na

Banda Galega, que articulou a defensa passiva do amplo alfoz de Sevilla no seu limite noroeste. A súa localización no alto, confere-lhe um amplo control visual das planícies do Chanza, passagem natural da penetração histórica deste território vinda das terras alentejanas.

O castelo apresenta um traçado poligonal sensivelmente rectangular, com 10 panos de muralha, 10 torres prismáticas, e possuía duas portas. A principal corresponde ao acesso atual, apesar de que se apresente em curva, por sua vez, a poterna, conhecida como “Puerta de la Reina” e adornada com alfiz, constitui uma entrada direta. Os panos de muralha e as torres da fase de fundação foram construídos com taipal formando, desta forma, panos de muralha ameados. Já no período Moderno, dentro do contexto das Guerras com Portugal (séculos XVII e XVIII), foram aplicados reforços coroando as construções com um parapeito contínuo. As torres são maciças e possuíam câmaras em um nível mais alto do que o caminho de ronda, com exceção da torre do ângulo sudeste, onde foram documentadas seteiras que mostram divisões em seu interior às quais se sustentava, no século XV, uma câmara abobadada como uma torre de menagem.

Através da Secretaria de Cultura da Junta de Andaluzia, realizaram-se obras de restauro do castelo de Aroche entre os anos 2007-2009, disponibilizando, no contexto das mesmas, o acesso ao recinto fortificado por meio da “Puerta de la Reina”.

**Visitável** (ver horários)

**Horário:** de 1º de outubro a 14 de maio: de sexta a domingo e feriados das 10h às 14h e das 15h às 17h.


De 14 de maio a 30 de setembro: de quarta a domingo e feriados das 11 às 15 horas.

Todos os grupos devem programar as visitas com um mínimo de 24 horas de antecedência. Fora destes horários, só se realizam visitas guiadas com marcação prévia (com um mínimo de 24 horas de antecedência) através do telefone abaixo indicado.

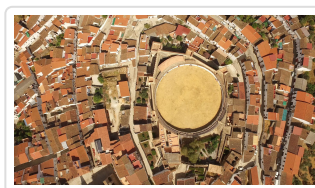
**Informação de contato:**

Telefone: + 34 959 140 201.

Web: <http://aytoaroche.es> [ <http://aytoaroche.es> ]



Descargar imagen



Descargar imagen



Descargar imagen



Descargar imagen